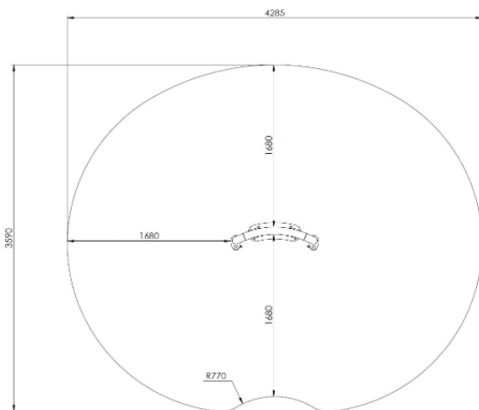
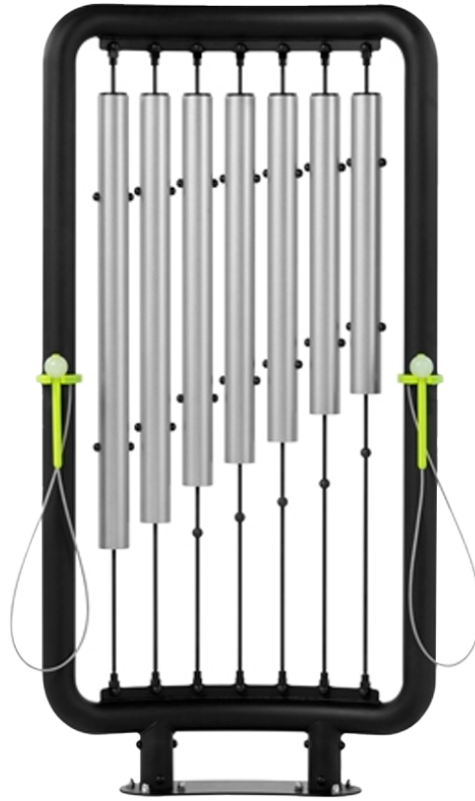
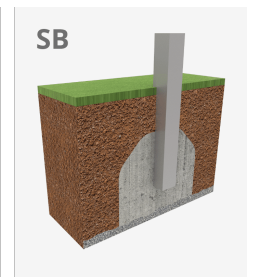
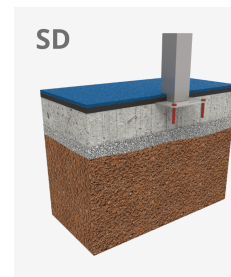


JPM3

1+



A x B			
A=4285mm	15.20m <sup>2</sup>	-m	2
B=3590mm			



[Ficha de proyecto](#) | [CAD](#) | [Instrucciones montaje](#) | [Imagen HD](#)

## **Materiales:**

**Estructura, Metal:** Estructura en acero galvanizado y lacada en pintura de poliéster en polvo, con gran resistencia a la abrasión, la corrosión y la intemperie. Anclajes galvanizados en caliente.

**Tornillería:** Tornillería electro galvanizada y de acero inoxidable 8.8 DIN267, AISI-304.

- - Ninguno de los materiales necesita tratamiento especial para su eliminación.
- - Si el equipo está sujeto a un uso severo, se debe incrementar el plan de mantenimiento.
- - No usar el producto antes de finalizar la instalación/mantenimiento.
- - Consultar instrucciones de mantenimiento.

**ZONA DE IMPACTO:** Superficie de seguridad requerida. Se aconseja el revestimiento del suelo según la norma EN1176-1:2017  
Disponibilidad de repuestos: 10 años.

Tornillería de anclaje al suelo no incluida.