

# BENITO

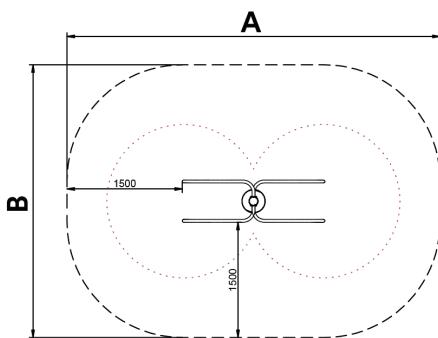
## -Juegos Infantiles

# Bars

JSA004N

14+

Certified  
EN16630  
product



Los **elementos saludables de BENITO** permiten a las personas mayores y adultas, practicar deporte tanto en los espacios públicos, como privados, permitiendo aumentar el bienestar y la calidad de la vida de las personas, fomentando la salud i las relaciones sociales.

- **Funciones para la salud**, mejora cardiovascular y respiratoria, fortalecimiento de la musculatura, agilidad, flexibilidad y coordinación de movimientos.

- **Funciones sociales**, creación de actividades de ocio, fomentando la integración social, y un mayor uso recreativo de los espacios públicos.


A x B




A=4856mm 15.30m<sup>2</sup> 0.45m 2

B=3550mm

SD



SB



[Manual de mantenimiento](#) | [Ficha de proyecto](#) | [CAD](#) | [Certificación](#) | [3D](#) | [Instrucciones montaje](#) | [Imagen HD](#)

# BENITO

info@benito.com  
tel. 93 852 1000

## Materiales:

**Beneficios:** Desarrollo de la fuerza y flexibilidad de los miembros superiores, musculatura de hombros y pectorales. Mejora de la condición muscular de abdomen y espalda.

**Instrucciones de uso:** A. Suba a las barras. Realice flexiones. B. Apoye las manos con los brazos totalmente extendidos en las barras inferiores. Realice flexiones.

**Estructura, Metal:** Tubo S235 de acero galvanizado y pintado en el horno. Sus dimensiones son  $\varnothing 114\text{mm} \times 2,5\text{mm}$  de espesor. Partes móviles y tubos de conexión:  $\varnothing 60\text{mm} / \varnothing 48\text{mm} \times 2\text{mm}$  de espesor.  $\varnothing 38\text{mm} / \varnothing 32\text{mm} \times 2\text{mm}$  de espesor. Pintura: 1 mano de lacado en polvo constituido por mezcla de resinas poliéster, endurecedores y pigmentos, exento de plomo y con alta resistencia a la meteorización. Combinación de colores: Negro mate y Gris metalizado RAL9006

Tornillería de acero inoxidable AISI304

**Asas:** Goma termoplástica

**Asientos/Embellecedores:** HDPE rotomoldeado con espesor de 6-10mm.

**Pedales/Tapones:** PP

- Ninguno de los materiales necesita tratamiento especial para su eliminación.
- Si el equipo está sujeto a un uso severo, se debe incrementar el plan de mantenimiento.
- No usar el producto antes de finalizar la instalación/mantenimiento.
- Consultar instrucciones de mantenimiento.

Pieza más grande (mm): 1856x550x1655 / Pieza más pesada (kg): 45

**ZONA DE IMPACTO:** Superficie de seguridad requerida. Se aconseja el revestimiento del suelo según la norma EN16630:2015

Disponibilidad de repuestos: 10 años

Tornillería de anclaje al suelo no incluida.

## Funciones Ludicas:



## Variantes:

