


PA661

# Papelera Eterna



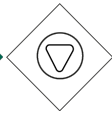
Con  
cenicero



CUBETA



Capacidad  
80L



Llave  
metálica

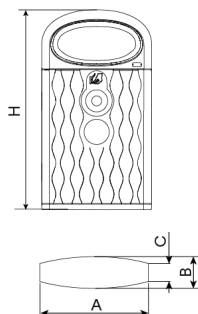
Normativas y certificaciones:



Papelera de diseño ETERNA, medidas totales (ancho x profundo x alto) 600x400x1090 mm, con cubeta interior de 80 litros, diseñada para extracción frontal mediante puerta abatible, fabricada polietileno de alta densidad, con acabado rugoso (resistente a los rayos UV, a los agentes químicos y a los impactos), cenicero con apaga cigarrillos en acero inoxidable, cerrajería en acero inoxidable AISI 304, diseño con sombrero para impedir la entrada de bolsas de basura. Preparada para anclaje con pernos de expansión Ø10 según superficie y proyecto.

Opcional no incluido: Marcaje personalizable con plaqueta aluminio 74x35 mm/80x100 mm.

Materiales y acabados:



Ref.	A	B	H
PA661	600	400	1090

# BENITO

info@benito.com  
tel. 93 852 1000

Descargas: [Ficha de proyecto](#) | [CAD](#) | [Instrucciones montaje](#) | [BIM](#)



V. 2025-07-21 | La mejora y evolución constante de nuestros productos, puede provocar algunas modificaciones en las especificaciones técnicas y características de los mismos sin previo aviso.