




W2611

Área Unico

SETAS FANTASTICAS 115m²



Producto
Certificado



Talás
controladas



Madera
tropical

Normativas y certificaciones:

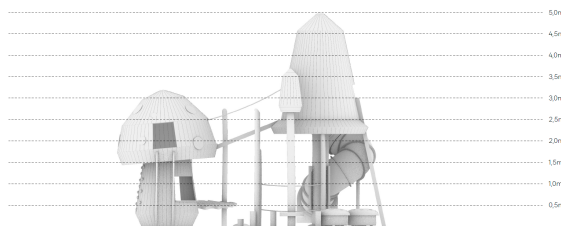
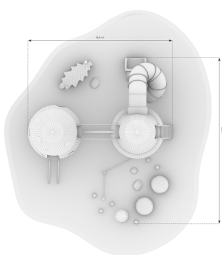


Lote de área temática de juego infantil “SETAS FANTASTICAS”, compuesto por elementos lúdicos diseñados para fomentar el juego activo, inclusivo y creativo en espacios públicos, inspirado en un entorno natural y fantástico de grandes setas interconectadas.

Las SETAS FANTASTICAS se inspira en el mundo surrealista y de ensueño de Alicia en el País de las Maravillas, donde las setas gigantes y los paisajes fantásticos despiertan la curiosidad y la aventura.

El área de juego cuenta con dos grandes setas conectadas mediante una viga y cuerdas, creando un entorno mágico y de dimensiones extraordinarias.

Este concepto fomenta la exploración y el juego imaginativo, con retos de trepa y espacios ocultos. El tobogán en espiral y las barras deslizantes aportan emoción, mientras que las setas y el circuito de obstáculos favorecen la interacción social y la creación de historias. Diseñado para ser inclusivo, SETAS FANTASTICAS garantiza que todos los niños puedan participar en la diversión y la fantasía.



Ref.	A	B	H
W2611	10400	10800	5000

BENITO

info@benito.com
tel. 93 852 1000



Materiales y acabados:

Estructura de madera: Estructura principal fabricada en madera de Robinia y/o tablero laminado Duraply, procedente de gestión forestal sostenible. La madera de Robinia destaca por su alta resistencia y durabilidad natural, siendo apta para uso exterior y contacto con el suelo. Al tratarse de un material vivo, pueden aparecer pequeñas fisuras que no afectan a su resistencia ni vida útil.

Revestimientos y acabados: Revestimientos exteriores realizados en madera de alerce siberiano certificada FSC y/o madera Tali, según diseño. Tratamiento superficial con protección para madera al agua, resistente a la intemperie y a los rayos UV.

Elementos metálicos: Piezas estructurales y auxiliares fabricadas en acero galvanizado en caliente y/o acero inoxidable AISI-304, con alta resistencia a la corrosión. Redes y cuerdas: Cuerdas antivandálicas con núcleo de acero trenzado y recubrimiento de polipropileno, altamente resistentes al desgaste y a la tracción.

Tornillería: Tornillería de acero galvanizado y acero inoxidable, calidad 8.8, conforme a normativa DIN/ISO.

- Ninguno de los materiales necesita tratamiento especial para su eliminación.
- Si el equipo está sujeto a un uso severo, se debe incrementar el plan de mantenimiento.
- No usar el producto antes de finalizar la instalación/mantenimiento.
- Consultar instrucciones de mantenimiento.

ZONA DE IMPACTO: Superficie de seguridad requerida. Se aconseja el revestimiento del suelo según la norma EN1176-1:2017
Disponibilidad de repuestos: 10 años

¿QUE INCLUYE?

Seta Baja Multifunción: Estructura de juego con diseño de seta de baja altura equipada con presas de escalada, zona de acceso y espacio interior de refugio/juego simbólico. Favorece la trepa, la coordinación motriz y la interacción social.

Postes Deslizantes: Conjunto de barras de descenso instaladas a distintas alturas para desarrollar equilibrio, agilidad y control corporal mediante movimientos dinámicos y seguros.

Rueda Lluvia Ciclón: Elemento interactivo giratorio de estimulación sensorial que genera efectos visuales y táctiles, promoviendo el juego experimental y la curiosidad infantil.

Seta Alta Torre de Juego: Gran estructura principal con diseño de seta elevada, equipada con campanas sonoras, escalera de acceso y conexión aérea con la seta baja mediante pasarela o red. Incorpora zona elevada de observación y juego simbólico.

Tobogán Tubular: Tobogán cerrado en espiral integrado en la estructura principal, fabricado en materiales resistentes y de baja fricción. Permite descenso seguro y divertido desde plataforma elevada.

Carrusel Pirueta Seta: Juego giratorio de baja altura con forma temática de seta, diseñado para fomentar equilibrio, coordinación y juego cooperativo.

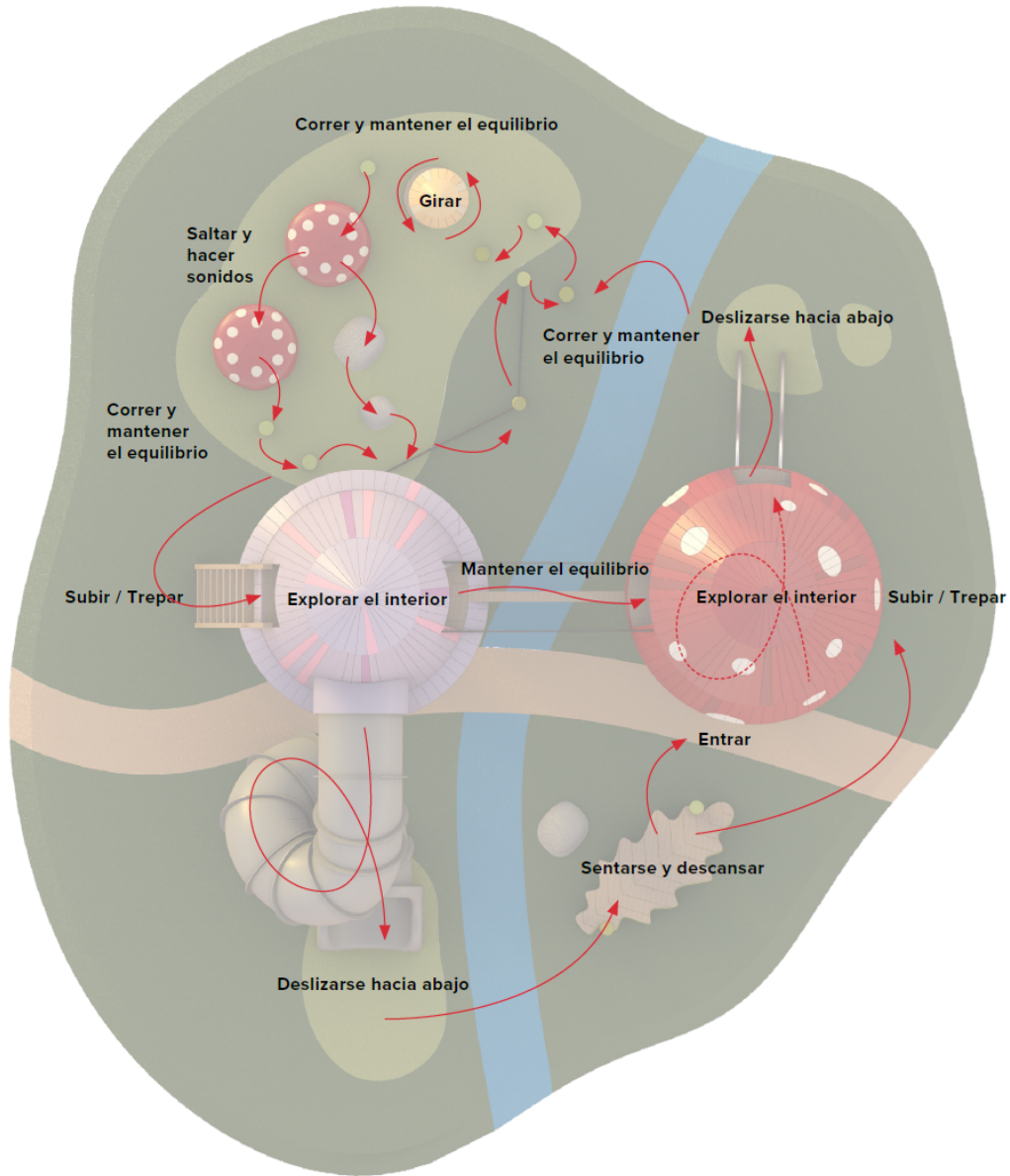
Circuito de Obstáculos: Recorrido compuesto por setas sonoras, dos troncos de equilibrio y paso de cuerdas, pensado para mejorar habilidades motrices, equilibrio, coordinación y superación de retos.

Banco Hoja de Roble: Elemento de descanso y estancia con diseño orgánico integrado en la temática del conjunto, destinado al acompañamiento y descanso de usuarios.



FLUJO DE JUEGO

Al diseñar un parque infantil es fundamental tener en cuenta el flujo de juego, para crear un espacio amplio y dinámico donde muchos niños puedan jugar al mismo tiempo. Hemos organizado el área de juego como un gran circuito de obstáculos, pensado para desarrollar tanto sus habilidades físicas como su imaginación.



Todos los elementos están fabricados con materiales de alta resistencia para uso intensivo en exteriores, tales como madera laminada tratada, acero galvanizado/inoxidable, cuerdas reforzadas antivandálicas, paneles técnicos y componentes libres de mantenimiento. Conjunto diseñado y fabricado conforme a normativa europea **UNE-EN 1176**, con disponibilidad de repuestos y alta durabilidad frente a intemperie y vandalismo.