JGV128Q

Zona de sombra GeoVELA

DOBLE CUADRADA 128m2

Normativas y certificaciones:

ISO 9001 | ISO 50001 | ISO 14001 | ISO 45001

Soluciones de sombra con arquitectura textil: Estructuras tensadas perfectas para cubrir total o parcialmente todo tipo de espacios abiertos y crear espacios frescos y sombreados.
En BENITO, nuestras GEOVELAS son la solución perfecta para transformar cualquier espacio exterior en un entorno fresco, seguro y confortable. Diseñadas con materiales de alta calidad y una arquitectura textil innovadora, nuestras cubiertas tensadas se adaptan a proyectos de todos los tamaños y estilos, ofreciendo beneficios únicos para cada espacio.

Materiales y acabados:

Estructura: Fabricada en acero S275 de alta calidad, sometido a un tratamiento completo de desengrase, fosfatado, imprimación epoxi y esmalte bicomponente aplicado en línea continua.El acero empleado cumple con el Marcado CE, de acuerdo con la norma UNE-EN 1090-1:2011+A1:2012, y se dimensiona conforme a los criterios establecidos en el CTE DB SE-A.

Acabado: mediante galvanizado en caliente por inmersión (anticorrosivo) o pintado al horno con pintura en polvo de poliéster, RAL 7016 / RAL 1021 / ***RAL 3020*** / ***RAL 5010*** / ***RAL 9005*** / RAL 9016 / RAL 6005 pudiendo aplicarse también en sistema dúplex (galvanizado + pintura).

Tela / Tejido tipos disponibles:
Microperforado HDPE tejido de Alta Calidad, diseñado para ofrecer máxima calidad y resistencia. Su estructura de punto de cadena garantiza que no se deshilache ni se rasgue, manteniendo su integridad incluso en condiciones exigentes. Fabricado con un 100% de hilo de monofilamento redondo, proporciona una estabilidad estructural superior gracias a su equilibrio perfecto entre trama y urdimbre. Además, es altamente duradero, ya que no se pudre ni absorbe humedad, lo que lo hace ideal para usos prolongados en exteriores.

Durabilidad y Protección: Este tejido cuenta con una garantía de 12 años contra la degradación por rayos UV, asegurando su rendimiento a largo plazo. Con una capacidad de bloqueo de rayos UV que varía entre el 90,1% y el 94,9%, ofrece una protección efectiva contra la exposición al sol, permitiendo disfrutar de espacios exteriores de manera más segura y confortable.

Tejido microperforado impreso:
Variante del HDPE que permite la **impresión de diseños, logotipos o patrones personalizados** sobre la superficie. Combina la resistencia del microperforado con un acabado estético adaptable a proyectos decorativos o de marca.

Tejido troquelado:
Material microperforado sometido a un proceso de **troquelado decorativo**, que genera formas y aperturas geométricas o personalizadas. Aporta una mayor entrada de luz y ventilación, además de un acabado visual singular para entornos donde se busque un efecto estético diferencial.

info@benito.com
tel. 93 852 1000

V. 2025-09-22 | La mejora y evolución constante de nuestros productos, puede provocar algunas modificaciones en las especificacions técnicas y características de los mismos sin previo aviso.

Zona de sombra GeoVELA **DOBLE CUADRADA 128m2**

JGV128Q

CUADRADA 100m2	RECTANGULAR 128m2	TRIANGULAR 20m2
JGV100	JGV128	JGV20
		

Descargas: *Manual de mantenimiento* |

V. 2025-09-22 | La mejora y evolución constante de nuestros productos, puede provocar algunas modificaciones en las especificacions técnicas y caracteristicas de los mismos sin previo aviso.

info@benito.com
tel. 93 852 1000

INSTRUCCIONES DE MANTENIMIENTO DE SOLUCIONES DE SOMBRA CON LONA TENSADA

GENERAL

BENITO recomienda que para garantizar la durabilidad y buen estado de la estructura textil, es fundamental seguir estos pasos de mantenimiento tras cada desmontaje:

1. ALMACENAJE DE TORNILLERIA Y HERRAJES

- Recoger toda la tornillería utilizada:
  - **Tuercas, arandelas, tensores, cáncamos, grilletes, poleas, etc.**
- Guardar cada tipo de pieza **por separado en cajas identificadas**.
- Almacenar en un lugar **seco, cubierto y libre de humedad**.
- Evitar exposición directa al sol, lluvia o ambientes salinos.

2. LIMPIEZA DE LA LONA

- Una vez desmontada, **extender completamente la lona en el suelo**.
- Limpiar toda la superficie con **agua a presión**, retirando:
  - Moho
  - Humedades
  - Suciedad o restos acumulados
- No usar productos químicos agresivos.

3. SECADO COMPLETO DE LA LONA

- Dejar secar la lona completamente **antes de guardarla**.
- Comprobar que **no quedan zonas húmedas**.
- La humedad retenida puede provocar:
  - Deterioro del tejido
  - Malos olores
  - Formación de moho

4. PROTECCIÓN DE LOS PUÑOS

- Antes de doblar la lona, proteger los puños (extremos de la vela) con:
  - **Plástico protector**
  - **Material acolchado** (espuma, cartón, burbuja, etc.).
- Esto evita que los elementos metálicos corten o deterioren la lona durante el plegado y almacenamiento.

5. ALMACENAJE DE LA LONA

- Doblar la lona con cuidado, evitando dobleces forzados.
- Guardarla en un **saco o bolsa de almacenamiento transpirable**.
- Almacenar en lugar **seco, protegido de la intemperie y sin contacto directo con el suelo**.

6. OBSERVACIONES:

Barcelona T +34 938 521 000 Madrid T +34 916 436 964 info@benito.com www.benito.com
EUROPE: France +33 0 468 210 992 Portugal +35 1 308 802 832 Romania T +40 318 110 991 Italy +39 0 289 877 711 Poland +48 223 971 508 Russia +7 499 504 28 76
AMERICA: USA +1 617 778 29 47 Argentina +54 1 159 844 113 Chile +56 2 938 20 35 Mexico +52 5 546 319 722 Brazil +55 1 139 570 340 Peru +51 1707 1369
ASIA: China +86 1 063 705 530