


Estructura, Metal: Acero zincado y pintado al horno, muy resistente a la corrosión. Colores: JC05 - RAL2008, RAL1028 / JC05B - RAL6018, RAL1028

A x B			
A=Ø5430mm	23.15m ²	1m	4



Materiales:

Plataformas, Fenólico: Contrachapado de abedul recubierto por dos caras con una película fenólica. Superficie con relieve antideslizante ofrece agarre seguro para los niños. Con protección lateral impermeable.

Tornillería: Tornillería electro galvanizada y de acero inoxidable 8.8 DIN267, AISI-304

Ninguno de los materiales necesita tratamiento especial para su eliminación.


- Si el equipo está sujeto a un uso severo, se debe incrementar el plan de mantenimiento.
- No usar el producto antes de finalizar la instalación/mantenimiento.
- Consultar instrucciones de mantenimiento.

Pieza más grande (mm): 1430x1430x65 / Pieza más pesada (kg): 63


ZONA DE IMPACTO: Superficie de seguridad requerida. Se aconseja el revestimiento del suelo según la norma EN1176-1:2017
Disponibilidad de repuestos: 10 años.

Tornillería de anclaje al suelo no incluida.

Funciones Ludicas:



Variantes:



JC06B